



## REPUBLIQUE DU BENIN

### MINISTRE DU PLAN ET DU DEVELOPPEMENT

Institut national de la Statistique et de l'Analyse Economique

# Synthèse des principaux résultats du RGPH-4 du PLATEAU

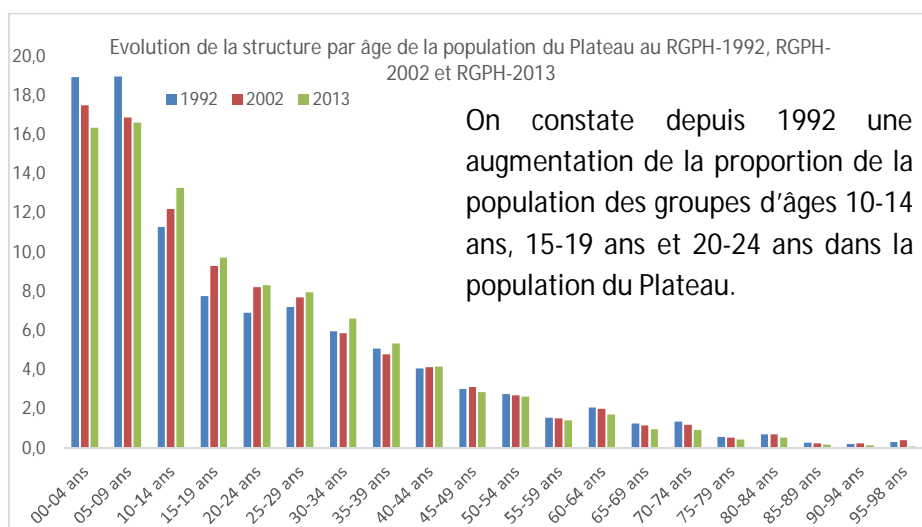
## 1- Etat et structure de la population du Plateau

### Evolution de la population du Plateau de 2002 à 2013

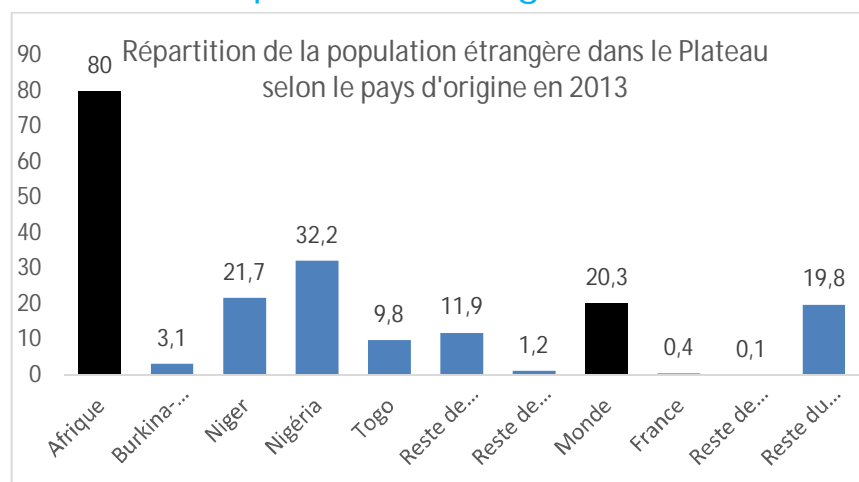
DIVISIONS ADMINISTRATIVES	RGPH4-2013			RGPH3-2002			Taux d'accroissement intercensitaire en % (2002-2013)	Poids démographique en % en 2013
	Total	Masculin	Féminin	Total	Masculin	Féminin		
BENIN	10 008 749	4 887 820	5 120 929	6 769 914	3 284 119	3 485 795	3,52	
PLATEAU	622 372	300 065	322 307	407 116	193 135	213 981	3,83	6,2
Adja-Ouèrè	116 282	56 856	59 426	81 497	39 000	42 497	3,20	18,7
Ifangni	110 973	53 124	57 849	71 606	33 432	38 174	3,95	17,8
Kétou	157 352	76 827	80 525	100 499	48 867	51 632	4,05	25,3
Pobè	123 677	59 481	64 196	82 910	39 905	43 005	3,60	19,9
Sakété	114 088	53 777	60 311	70 604	31 931	38 673	4,34	18,3

En 2013, le département du Plateau compte 622 372 habitants soit 6,2% de la population béninoise. Le taux d'accroissement intercensitaire de 3,83% est supérieur à la moyenne nationale. Deux communes d'importances démographiques : Kétou (25,3%), et Pobè (19,9%) de la population du département.

Depuis 1992, on constate une baisse de la proportion de la population des groupes d'âges 0-4 ans et 5-9 ans dans la population du Plateau.



## 2- Population étrangère dans le Plateau

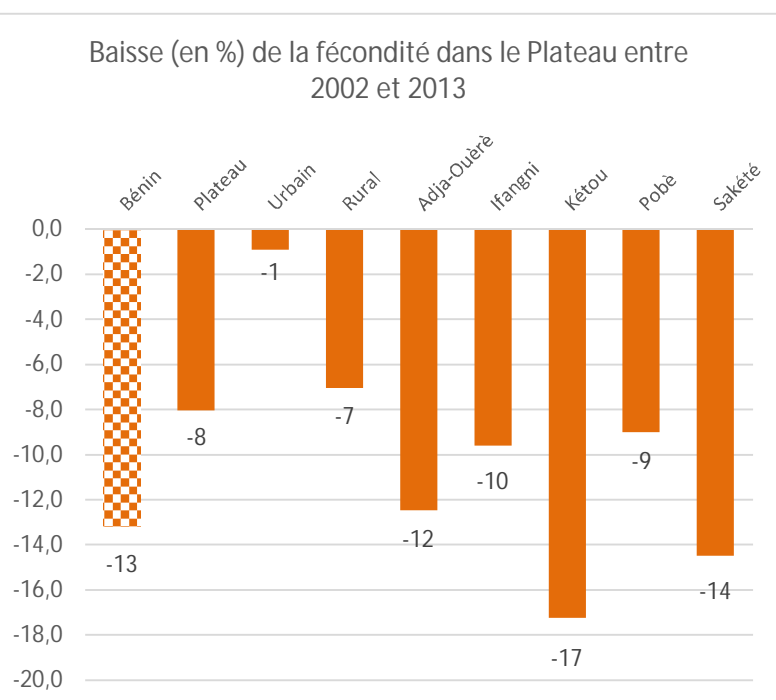
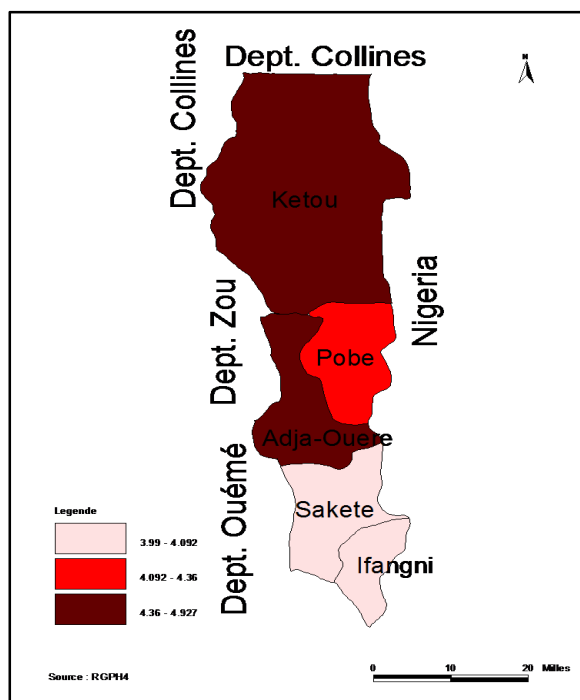


La proportion de la population étrangère dans le Plateau est de 0,4%. Les communes d'Ifangni (0,9%) et d'Adja-Ouèrè (0,6%) présentent les proportions les plus élevées d'étrangers dans la population de la commune.

On constate que 80% de la population étrangère du Plateau provient de l'Afrique. Les trois principaux pays de provenance des étrangers sont : Nigeria (32,2%), Niger (21,7%) et le reste de l'Afrique de l'ouest (11,9%).

### 3- Dynamique de la population

#### Fécondité



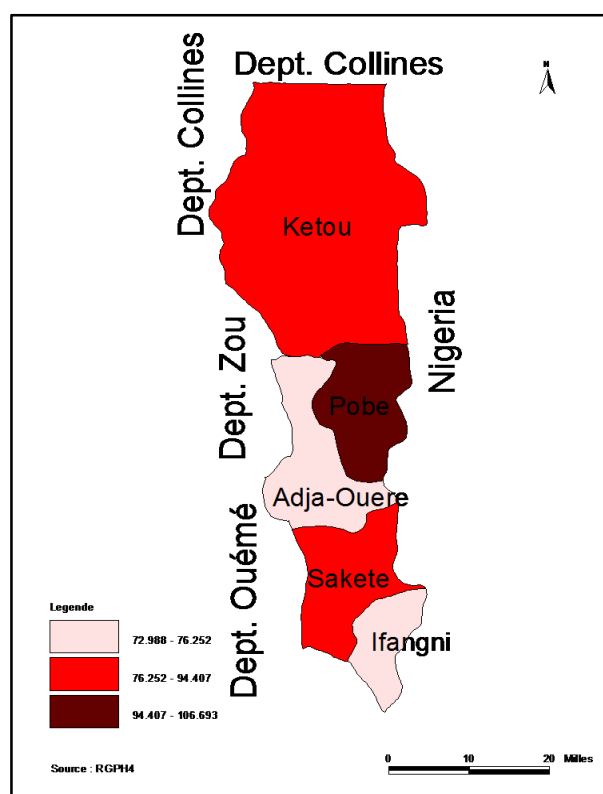
Le nombre moyen d'enfants qu'une femme espère avoir à la fin de sa vie féconde (Indice Synthétique de la Fécondité-ISF) en 2013 est de 4,7 enfants par femme, avec des niveaux élevés dans les communes d'Adja-Ouère (4,9) et Kétou (4,8). Les niveaux de fécondité les plus faibles sont observés dans les communes de Sakété (4,1) et Ifangni (4,0).

Le niveau de la fécondité est en baisse dans le département du Plateau. Entre 2002 et 2013, l'indice synthétique de la fécondité a baissé de 8%. Des efforts ont été plus perceptibles dans les communes de Kétou (-17%) et Sakété (-14%)

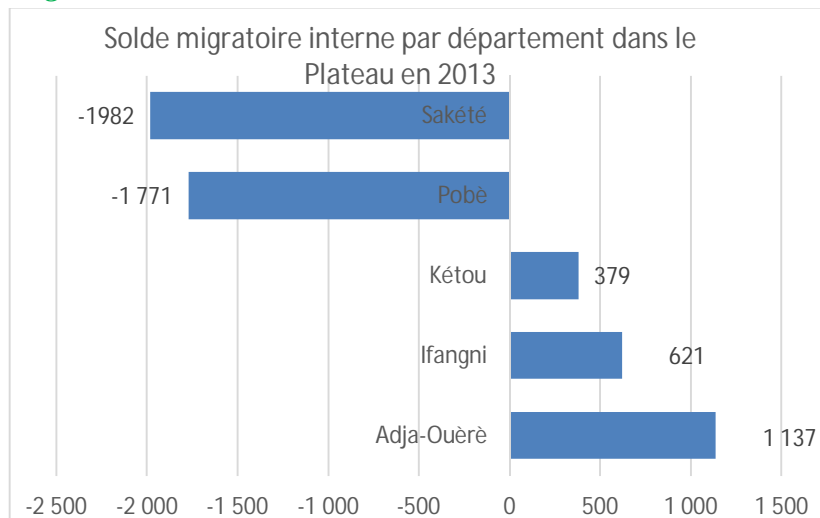
#### Mortalité

Dans le département du Plateau, sur 1000 enfants nés vivants 89 décèdent avant d'atteindre leur cinquième anniversaire en 2013. La mortalité des enfants de moins de cinq ans est plus élevée dans la commune de Pobe (107 pour mille) et Kétou (94 pour mille). Quant à la mortalité avant le premier anniversaire, elle touche 59 enfants sur 1000 dans le département du Plateau.

Le niveau de mortalité est plus élevé dans le milieu rural que dans le milieu urbain. Le quotient de mortalité des enfants de moins de cinq ans est de 91 pour mille en milieu rural et 87 pour mille en milieu urbain.



## Migration



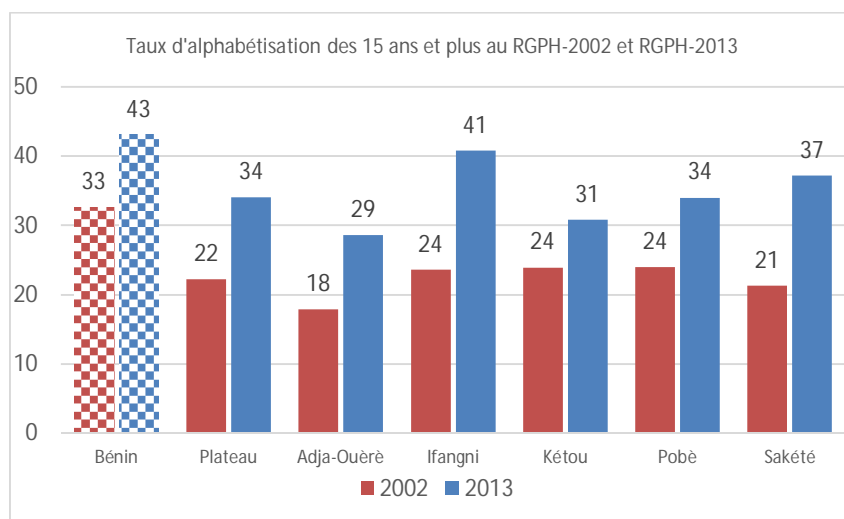
Le solde migratoire est négatif dans deux communes du Plateau (Sakété et Pobè) et positif dans les trois autres communes (Kétou, Ifangni et Adja-Ouèrè). Ainsi, dans le plateau, les communes de Sakété et de Pobè sont des communes d'émigration tandis que celles de Kétou, Ifangni et Adja-Ouèrè sont les communes d'immigration. La commune d'Adja-Ouèrè (1137) est une zone de forte immigration dans le Plateau.

## 4- Alphabétisation et fréquentation scolaire

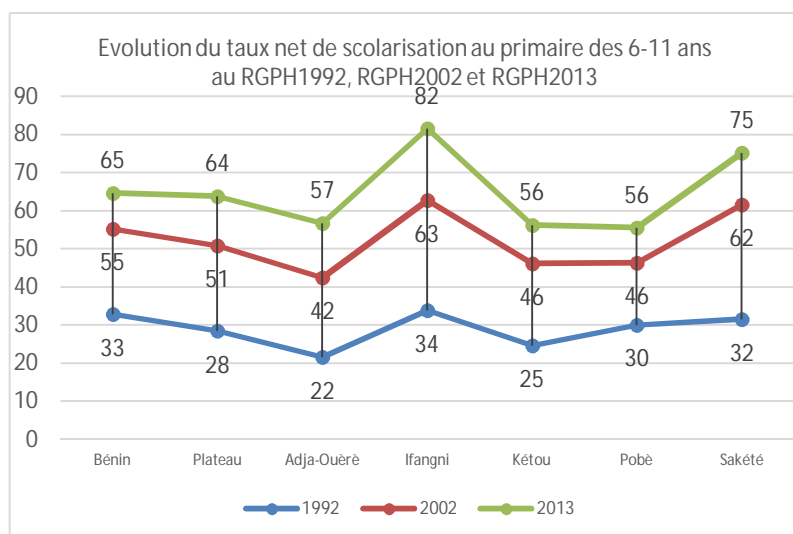
### Alphabétisation des 15 ans et plus

Dans le département du Plateau, 34% des personnes de plus de 15 ans savent lire et écrire dans une langue quelconque en 2013 contre 22% en 2002. Le taux d'alphabétisation du Plateau en 2013 est un peu faible car inférieur à la moyenne nationale.

Le niveau le plus élevé du taux d'alphabétisation des adultes s'observe dans la commune d'Ifangni où 41% de la population de 15 ans et plus savent lire et écrire dans une langue quelconque. Le niveau le plus faible est observé dans la commune d'Adja-Ouèrè (29%).



### Taux nets de scolarisation



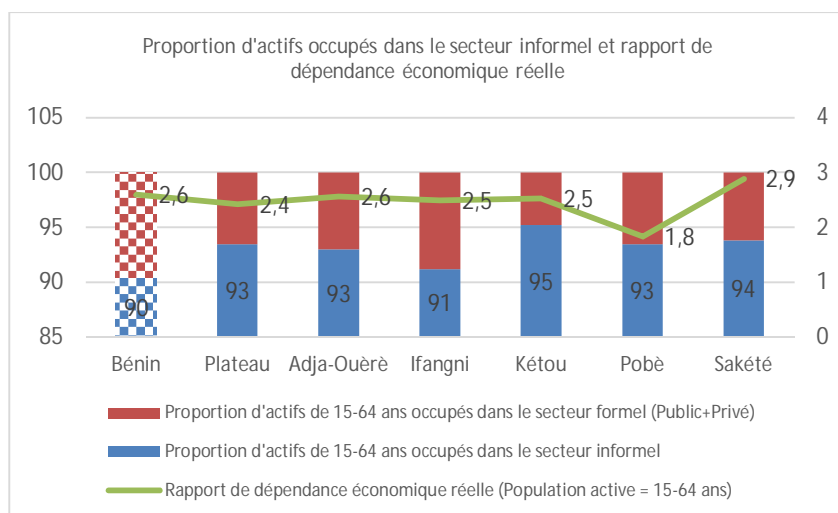
En 2013, 64% des enfants de 6-11 ans sont à l'école dans le Plateau. Le taux net de scolarisation dans le Plateau est légèrement inférieur à celui du niveau national (65%). La commune d'Ifangni (82%) a le taux net de scolarisation au primaire le plus élevé et les communes de Kétou (56%) et Pobè (56%) présentent les niveaux les plus faibles du département.

Des progrès importants ont été réalisés entre 1992 et 2002 en matière de scolarisation au primaire qu'entre 2002 et 2013 au niveau du Plateau et des communes du département.

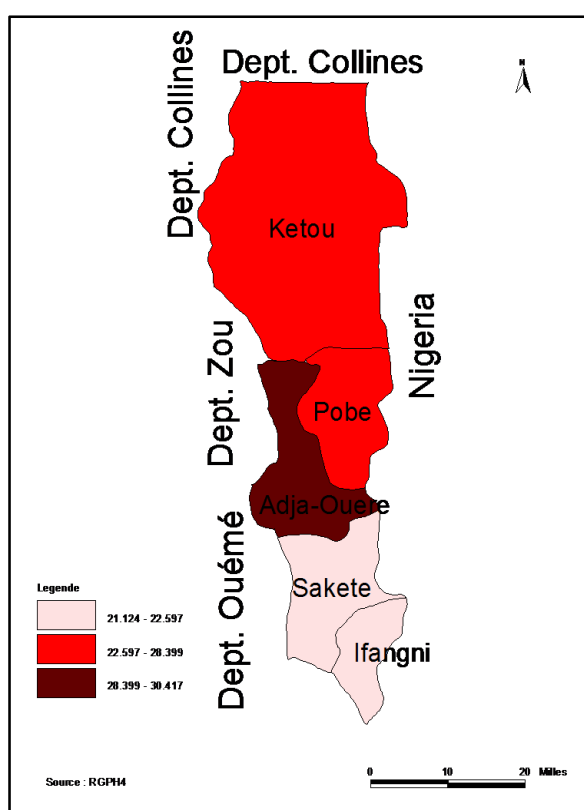
Les efforts ont été moins perceptibles dans les communes de Kétou et Pobè entre 2002 et 2013. Le taux net de scolarisation au secondaire est de 30,8% en 2013 dans le Plateau. Le taux net de scolarisation au secondaire le plus faible est observé dans la commune d'Adja-Ouèrè (25,4%).

## 5- Activités économiques

Le Plateau compte 185 815 actifs de 15-64 ans et 97,9% de cette population active est occupée. Le secteur primaire occupe 48% de la population active occupée dans ce département et 93% des actifs occupés travaillent dans le secteur informel. Le secteur formel (public et privé) ne représente que 7% des actifs occupés. Le rapport de dépendance économique réelle qui rend compte du nombre de personnes en charge par actif occupé est de 2,4 personnes par actif occupé de 15-64 ans.



## 6- Pauvreté



La pauvreté non monétaire (basée sur les caractéristiques de l'habitat et les actifs du ménage) touche 26,0% de la population du Plateau en 2013. Cette forme de pauvreté touche plus les communes d'Adja-Ouèrè (30,4%) et de Pobè (28,4%).

L'indice de pauvreté humaine calculé en 2013 touche 40% de la population du Plateau. Il touche plus les communes d'Adja-Ouèrè (44%) et de Kétou (44%). Entre 2002 et 2013, la pauvreté humaine a un peu baissé dans le Plateau. Elle est passée de 48% en 2002 à 40% de la population en 2013.

Dans toutes les communes du Plateau, l'indice de pauvreté humaine a baissé sur la même période.

## 7- Quelques années de projections de population du Plateau

En 2018, la population du Plateau va atteindre un effectif de 718 506 habitants. La commune de Kétou avec une population de 161 990 habitants en 2013, comptera 181 655 habitants en 2018 en maintenant sa place de première commune en termes de poids démographique.

	2014	2015	2016	2017	2018
Plateau	640 724	659 526	678 765	698 426	718 506
Adja-Ouèrè	119 711	123 224	126 819	130 492	134 244
Ifangni	114 248	117 600	121 031	124 536	128 117
Kétou	161 990	166 744	171 608	176 578	181 655
Pobè	127 323	131 060	134 883	138 790	142 780
Sakété	117 452	120 898	124 425	128 029	131 710

**Seul Contact**  
**Institut National de la Statistique et de l'Analyse Économique (INSAE)**  
 01 B.P. : 323 Cotonou Bénin  
 Tél. (229) 21-30-82-44/45 Télécopieur : (229) 21-30-82-46  
 E-mail : [insae@insae-bj.org](mailto:insae@insae-bj.org) Site Web : [www.insae-bj.org](http://www.insae-bj.org)